

Luis Pazos

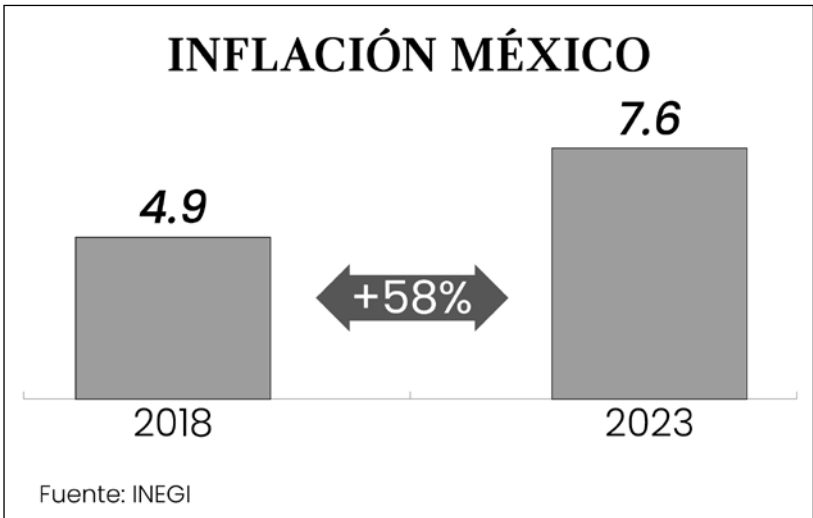
EL PODER DESTRUCTIVO DE MORENA



EL PODER DESTRUCTIVO DE MORENA

Destruyó:

1. Un aeropuerto a la mitad de su construcción.
2. Reservas ecológicas.
3. Guarderías para niños.
4. Desvió millones en ayudar a dictaduras: Cuba.
5. Aumentó el riesgo país.
6. Compró a sobrepuestos a parientes y amigos.
7. Debilitó la división de poderes.
8. Gastó ahorros(fideicomisos) para emergencias.
9. Aumentó deuda del Sector Público.
10. Aumentó gastos sin destino claro, dijo ASF.
11. Intercambió ayuda a pobres por votos.
12. Aumentó la pobreza extrema.
13. Aumentó poder de delincuencia organizada.
14. Aumentaron homicidios dolosos.
15. Aumentó déficit presupuestal.
16. Aumentó presión fiscal a productores.
17. Aumentó burocracia para abrir empresas.
18. Aumentó la corrupción.
19. Aumentó el desempleo.
20. Aumentó la inflación.
21. Aumentaron los mexicanos que se van a EUA.



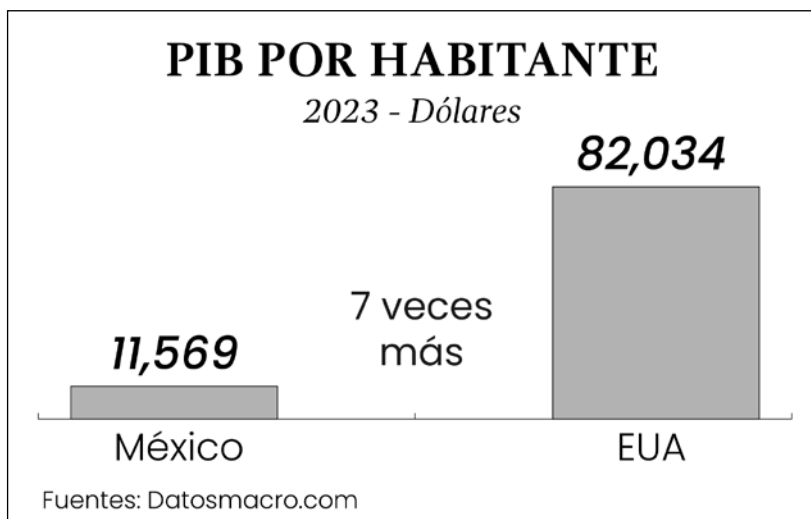
LA CAUSA DE LA INFLACIÓN

La inflación, como su nombre lo indica, “infla” la mayoría de los precios de mercancías y servicios. Es un aumento generalizado de los precios por una mayor demanda del gobierno, sin acompañarse de un aumento de la oferta. La inflación reduce el poder de compra de la mayoría de la población.

Para frenar la inflación hay que identificar su causa primera. No confundir el aumento de precios de algunos bienes o servicios porque escasean o aumenta su demanda por algún motivo, como los juguetes el día de los Santos Reyes o el precio de los hoteles en periodos vacacionales.

La causa de la inflación o aumento generalizado de los precios, es la emisión de dinero para cubrir los gastos de los gobernantes, su déficit presupuestal: gastar por arriba que sus ingresos por impuestos.

La inflación es un impuesto disfrazado. Sus efectos son los mismos que los del falsificador de billetes, que gasta, sube la demanda sin producir, no aumenta la oferta, por ello se incrementan los precios.



PIB POR HABITANTE

El Producto Interno Bruto representa la producción de mercancías y la prestación de servicios en un país por un determinado tiempo. Generalmente se calcula por año y se toman en cuenta las actividades formales, las que puede contabilizar el gobierno.

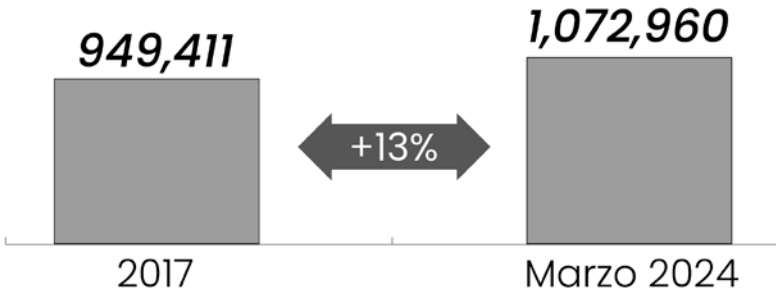
El sector informal, que no registra el gobierno, no es contabilizado para incorporar al PIB, y al PIB por habitante, aunque sí se calcula.

Cuando se divide la producción total de un país entre el número de habitantes se llega al Producto por Habitante. El PIB por habitante en EUA fue de 82,034 dólares en 2022, el de México de 11,569, 7 veces menor al de EUA.

Para comparar el nivel de vida aproximado de la población, se acude a esta variable, que nos da un promedio, aunque en la realidad varíe de una a otra persona. Normalmente en los países con un mayor PIB por habitante, la mayoría de su población tiene un mejor nivel de vida que donde es menor.

El PIB per cápita en 2022 fue 5 veces mayor en EUA, 82,034 dólares, que en Rusia, 14,403.

EMPRESARIOS QUE INCORPORAN TRABAJADORES AL IMSS



Fuente: Con base en datos del IMSS

IMSS, ROMPER MONOPOLIO

El IMSS ha salvado muchas vidas, aunque se perdieron otras. El gran tamaño del IMSS redujo el buen trato y agrandó los tiempos para atender a los pacientes. Hay derechohabientes que se forman 5 horas para que los atiendan doctores cansados, enfermeras molestas por el exceso de trabajo y reclamos de los afiliados, muchos de los cuales se quejan de la escasez de medicinas para surtir sus recetas.

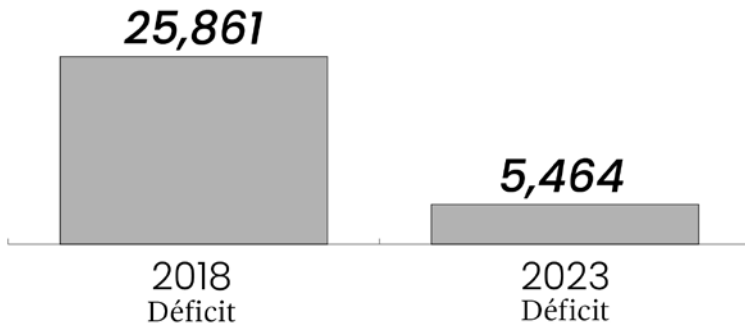
En el 2023 el IMSS tenía 22.1 millones de afiliados, provenientes de más de un millón de empresas. Cuenta con 430 mil trabajadores.

De 2014 a 2018 se descubrieron 133 empresas fantasma a las que pagaron 321 millones por facturas que nunca surtieron. La ASF detectó proveedores que recibieron 145 millones sin entregar medicinas.

La solución para mejorar el servicio es que sus afiliados puedan acudir a hospitales privados, y el gobierno les pague lo mismo que le cuesta al IMSS el día-cama en sus instalaciones, pero el sindicato se opone, pues en hospitales privados no tienen personal sindicalizado.

BALANZA COMERCIAL MÉXICO

Millones de dólares



Fuente: INEGI

MEJORA, PERO SIGUE EL DÉFICIT

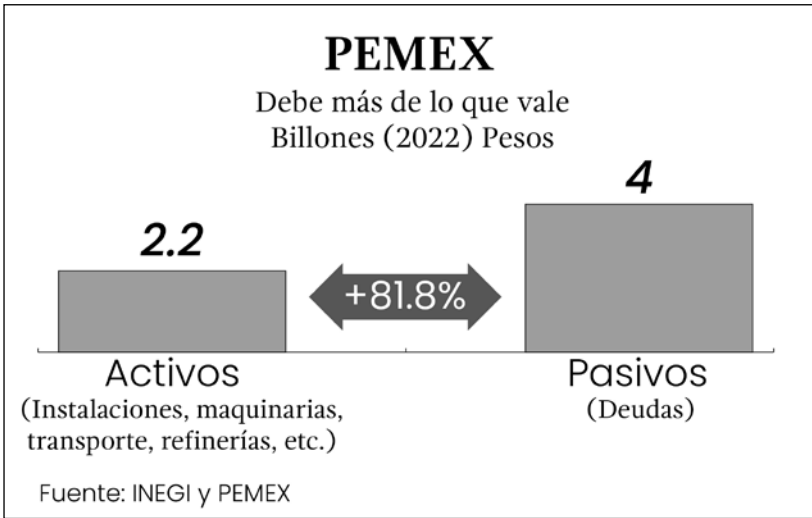
La balanza comercial muestra la relación entre las importaciones y las exportaciones en un país. Una economía sana tiende a igualar una con otra. Las exportaciones por si mismas no elevan los niveles de vida, solo cuando sirven para importar más. Producción e importaciones son las principales causas de mejores niveles de vida.

Las ventajas comparativas naturales: clima, lluvias, tierras, ríos, abundancia de mano de obra barata, tecnología y las vías de comunicación, son importantes para ser competitivos, pero los bajos impuestos y la estabilidad jurídica son esenciales para aumentar la inversión y el empleo.

IMPUESTO A GANANCIAS

China	15%
Canadá	24
California, EUA	36
Mexico	55

Bajos impuestos, seguridad jurídica y personal son variables que hacen más competitivos en el comercio internacional a los chinos que a los mexicanos.



MONOPOLIO ESTATAL PIERDE

Uno de los mejores negocios del mundo es la extracción y la refinación del petróleo, pero donde los gobernantes crean monopolios de esa actividad, generalmente pierden dinero y son fuente de corrupción, como es el caso de la compañía petrolera en México.


El petróleo hasta 1937 era explotado por compañías inglesas y norteamericanas, pero en 1938 un Presidente de izquierda, Cárdenas, las expropió, con el argumento de que pasaban a ser propiedad del pueblo mexicano.

Más allá de la lexicología demagógica que predica que las empresas estatales, como PEMEX, son propiedad del “pueblo” y garantizan la soberanía nacional, es un mito que ha justificado el saqueo del monopolio estatal petrolero, que no aporta dinero al erario público sino necesita subsidios que cubren con el dinero de los impuestos o con costosos préstamos del extranjero que serán cubiertos por varias generaciones de mexicanos.

Del 2013 al 2018, con Peña Nieto, PEMEX perdió 12 dólares por barril de petróleo, de 2019 a septiembre de 2023, con López Obrador, 32.3, más del doble, 2.7 veces más.

BALANZA COMERCIAL PETROLERA

Millones de dólares (2023)

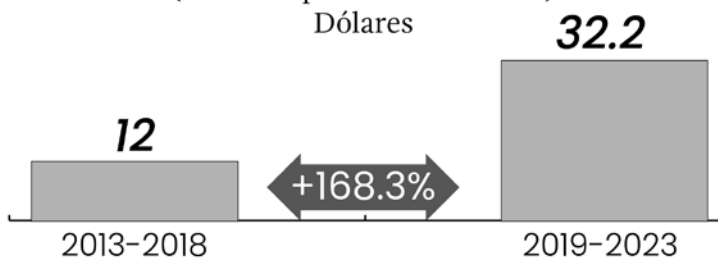


Fuentes: BANXICO y PEMEX

PEMEX

(Pérdidas por barril refinado)

Dólares

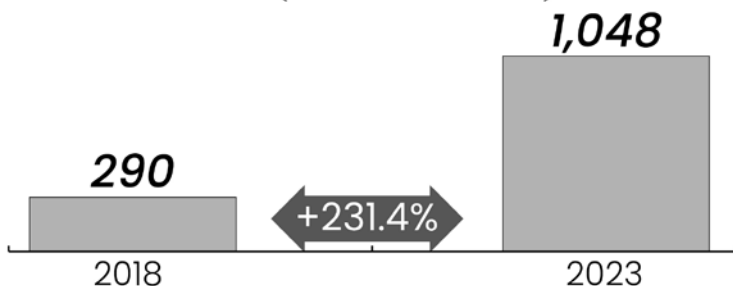


En el sexenio de MORENA, PEMEX más que duplicó sus pérdidas

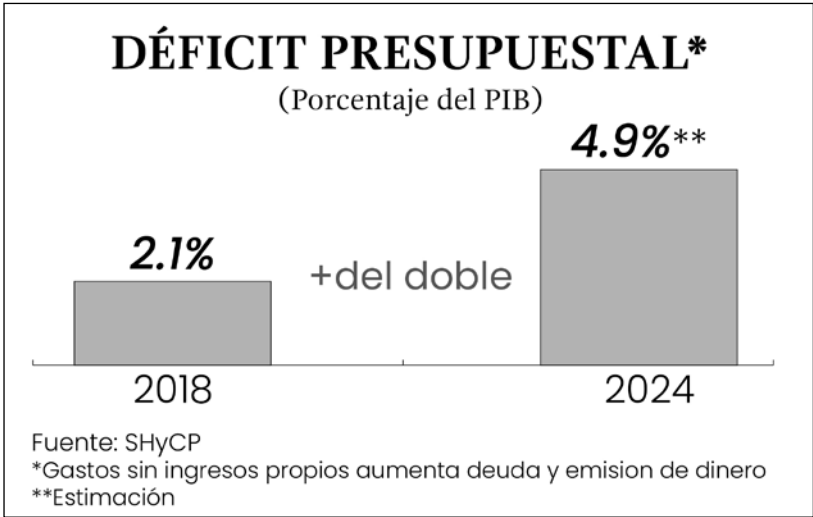
Fuente: Bloomberg y PEMEX

CFE

Deuda (Millones de dólares)



Fuente: CFE



AUMENTO DEL DÉFICIT GENERA CRISIS

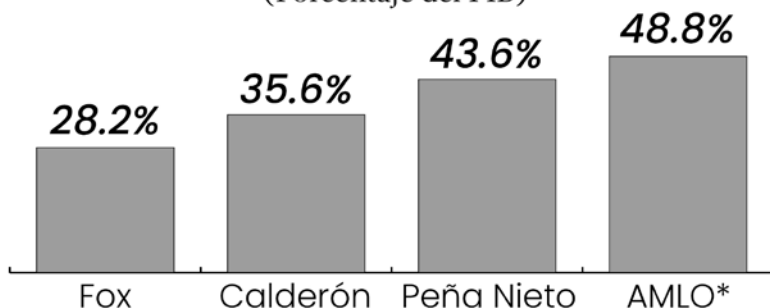
Cuando gastamos más de lo que nos ingresa, es decir, vivimos por arriba de nuestros recursos, caemos en la insolvencia o incapacidad de hacer frente a nuestros gastos o deudas. Las formas de enfrentar esa situación es renegociar las deudas para pagarlas a mayor plazo, lo que normalmente implica un aumento de las tasas de interés.

Cuando los gobernantes gastan por arriba de sus ingresos y cubren su déficit aumentando impuestos, se reduce la inversión, la creación de empleos y el crecimiento. Si aumentan gastos incrementando su deuda, solo posponen una crisis, pues cada día un mayor porcentaje de sus ingresos se destinará a pagar los intereses de la deuda.

Si gastamos irresponsablemente como gobernantes, les pasamos las consecuencias al pueblo, principalmente a los más pobres, en cuyo nombre gastan los gobernantes demagogos, mucho de los cuales emiten más dinero para cubrir sus gastos, lo que genera inflación, que a quienes más perjudica son a los pobres y a la clase media. **Más emisión de dinero, más inflación y pobreza.**

DEUDA SECTOR PÚBLICO

(Porcentaje del PIB)



Fuente: Animal Político, con datos de SHyCP y CEPE 2024

*2023

DEUDA DEL SECTOR PÚBLICO

Las deudas gubernamentales difieren de las empresariales o personales, estas las garantizo con mis recursos y propiedades, mientras en las gubernamentales generalmente no pierde nada el gobernante que dilapida o se roba los recursos provenientes de las deudas.

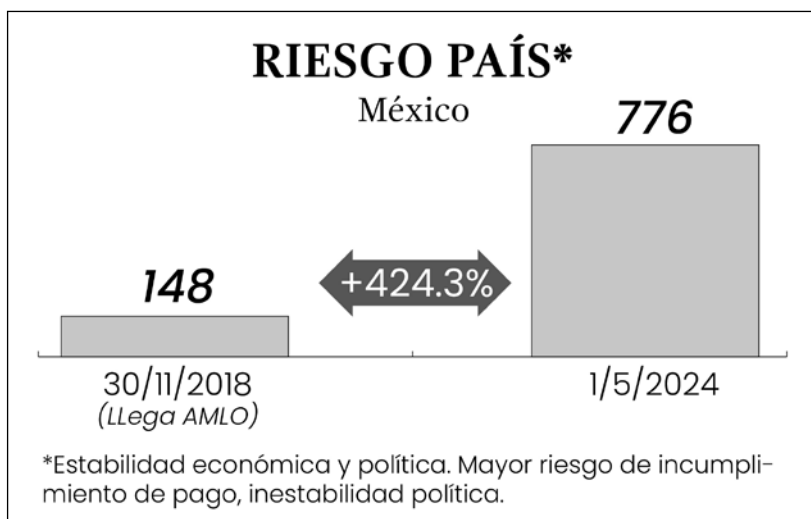
En las deudas gubernamentales se cumple el “gaste ahora y que otros paguen después”. Los gobernantes irresponsables piden prestado sin analizar si hay recursos para pagar las deudas que contraen y su utilidad para mejorar el nivel de vida de los habitantes. Eso sucede en países donde no existe una verdadera división de poderes. El titular del poder ejecutivo domina al poder legislativo y al judicial.

En una verdadera democracia, además de la honestidad y responsabilidad del Presidente en turno, deben limitarse sus decisiones por un poder legislativo, senadores y diputados, y un poder judicial, jueces, ministros y magistrados íntegros e independientes, con capacidad para frenar los endeudamientos excesivos, sin un destino claro, de gobernantes deshonestos.

RIESGO PAÍS
Mayo 2024
(de menor a mayor riesgo)

Uruguay	8
Canadá	124
Chile	134
Honduras	156
Paraguay	181
Guatemala	200
Brasil	202
Costa Rica	220
República Dominicana	233
Colombia	299
Panamá	304
El Salvador	691
México	776
Ecuador	1,702
Bolivia	1,796
Venezuela	21.928

Fuente: Datosmacro.com



RIESGO PAÍS

Cuando depositamos nuestros ahorros en un banco o compramos valores gubernamentales en otro país, normalmente investigamos previamente qué tan estable es la economía y la institución en donde los depositamos.

El llamado “riesgo país” es un análisis que hacen las calificadoras, cuya principal función es asesorar a los inversionistas y fondos de inversión, sobre la estabilidad y seguridad al depositar dinero.


En principio, sin que otras condiciones cambien, a mayor riesgo país mayor es la tasa de interés que tiene que ofrecer un gobierno para captar los ahorros de inversionistas de otros países.

Actualmente (3/5/2024) la tasa de interés en Estados Unidos es de 5.25% (Bonos del Tesoro) y en México del 11% (CETES), más del doble (2.7 veces más que en Estados Unidos). La principal causa es el riesgo país que es más del triple que en EUA.

En la escala de riesgo país en México es de 776 puntos, 3.78 veces mayor al de EUA, 205 puntos. (3/05/2024).

Sí hay solución para frenar
inseguridad, inflación, corrupción,
deuda y pobreza.

Conócelas en el libro:



Disponible en [amazon.com](https://www.amazon.com)